

# FORMULAIRE DE DEMANDE CONSTRUCTION GAZÉBO

**Municipalité de Girardville**  
180, rue Principale  
Girardville, Qc  
G0W 1R0  
  
Téléphone : (418) 258-3293  
Télécopieur : (418) 258-3473  
Courriel: admin@ville.girardville.qc.ca

**Municipalité de Notre-Dame-de-Lorette**  
22, rue Principale  
Notre-Dame-de-Lorette, Qc  
G0W 1B0  
  
Téléphone : (418) 276-1934  
Télécopieur : (418) 276-0137  
Courriel : direction@notre-dame-de-lorette.com

**Municipalité de Péribonka**  
312, boul. Edouard Niquet  
Péribonka, Qc  
G0W 2G0  
  
Téléphone : (418) 374-2967  
Télécopieur : (418) 374-2355  
Courriel : sharvey@peribonka.ca

**Municipalité de Saint-Edmond-les-Plaines**  
561, rue Principale  
Saint-Edmond-les-Plaines, Qc  
G0W 2M0  
  
Téléphone : (418) 274-3069  
Télécopieur : (418) 274-5629  
Courriel : stedmond@destination.ca

**Municipalité de Saint-Eugène-d'Argentenay**  
439, rue Principale  
Saint-Eugène-d'Argentenay, Qc  
G0W 1B0  
  
Téléphone : (418) 276-1787  
Télécopieur : (418) 276-9356  
Courriel : argentenay@deryste.com

**Municipalité de Saint-Stanislas**  
953, rue Principale  
Saint-Stanislas, Qc  
G8L 7B4  
  
Téléphone : (418) 276-4476  
Télécopieur : (418) 276-4476  
Courriel : admin@st-stanislas.qc.ca

**Municipalité de Saint-Thomas-Didyme**  
9, avenue du Moulin  
Saint-Thomas-Didyme, Qc  
G0W 1P0  
  
Téléphone : (418) 274-3638  
Télécopieur : (418) 274-4176  
Courriel : info@stthomasdidyme.qc.ca

**Municipalité de Sainte-Jeanne-d'Arc**  
378, rue François Bilodeau  
Sainte-Jeanne-d'Arc, Qc  
G0W 1E0  
  
Téléphone : (418) 276-3166  
Télécopieur : (418) 276-7648  
Courriel : info@stejeannedarc.qc.ca

**T.N.O.**  
173, boul. Saint-Michel  
Dolbeau-Mistassini, Qc  
G8L 4N9  
  
Téléphone : (418) 276-2131  
Télécopieur : (418) 276-9356  
Courriel : portail@mrcmaria.qc.ca

\_\_\_\_\_  
\_\_\_\_\_  
\_\_\_\_\_  
\_\_\_\_\_

\_\_\_\_\_  
\_\_\_\_\_  
\_\_\_\_\_  
\_\_\_\_\_

## PROPRIÉTÉ VISÉE PAR LES TRAVAUX

Adresse : \_\_\_\_\_  
Numéros de lots : \_\_\_\_\_

## ESPACE RÉSERVÉ À L'USAGE DE LA MUNICIPALITÉ

Numéro de demande \_\_\_\_\_  
Numéro de matricule \_\_\_\_\_  
Date de réception de la demande \_\_\_\_\_  
Date de réception de tous les documents exigés \_\_\_\_\_  
Numéro de reçu des frais payés \_\_\_\_\_

## IDENTIFICATION DU REQUÉRANT/PROPRIÉTAIRE

Si le requérant est différent du propriétaire, il doit fournir une procuration signée par le propriétaire l'autorisant à déposer la demande

Nom \_\_\_\_\_  
Adresse \_\_\_\_\_  
Code Postal \_\_\_\_\_ Courriel \_\_\_\_\_  
Téléphone \_\_\_\_\_ Télécopieur \_\_\_\_\_

## INFORMATIONS GÉNÉRALES

Valeur des travaux (Estimation) \_\_\_\_\_  
Exécutant des travaux (Nom et coordonnées) \_\_\_\_\_  
Nom de l'arpenteur \_\_\_\_\_  
Concepteur des plans \_\_\_\_\_  
Date de début des travaux (Approximative) \_\_\_\_\_  
Date de fin des travaux (Approximative) \_\_\_\_\_

## BÂTIMENTS ACCESSOIRES EXISTANTS

Type de bâtiment	Dimensions

## NATURE DU PROJET

Dimensions	_____ X _____
Détails des travaux	_____ _____
Localisation	<input type="checkbox"/> Cour latérale <input type="checkbox"/> Cour arrière

Veillez joindre une copie du plan annexe de votre certificat de localisation montrant la localisation exacte de votre projet. A défaut de détenir ce plan, veuillez joindre un croquis à l'échelle localisant votre projet. Vous pouvez vous inspirer des exemples suivants.

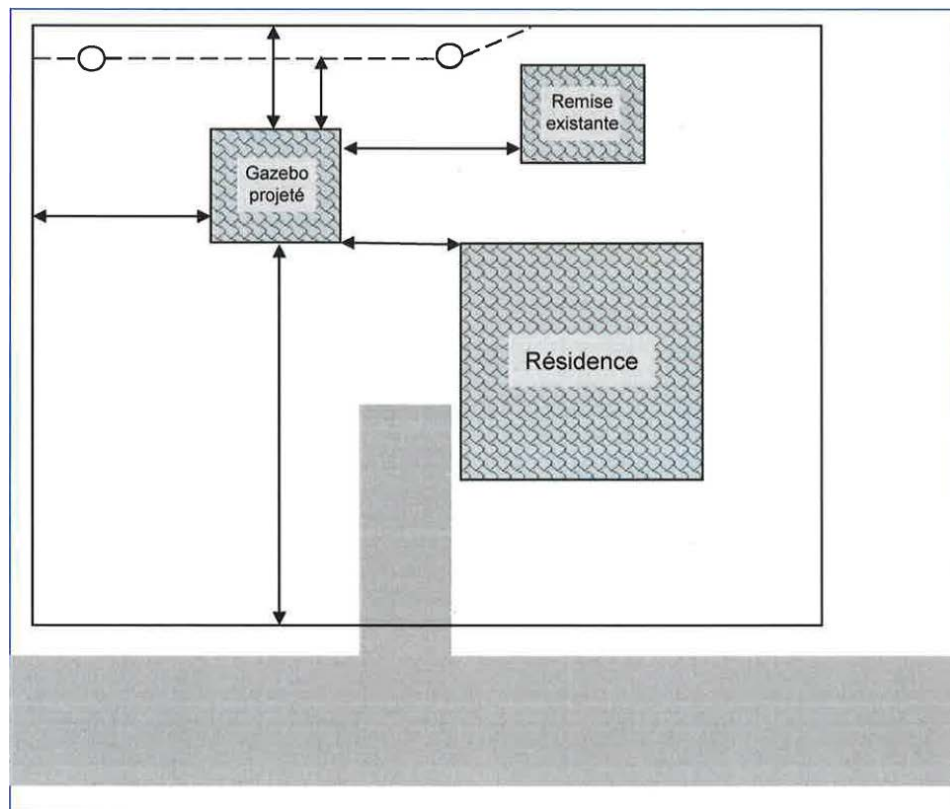
Veillez fournir les informations suivantes sur la présence des éléments suivants et leurs localisations (sur le terrain ou à proximité) :

- |  |   |
|--|---|
| <input type="checkbox"/> Servitude             | <input type="checkbox"/> Poteau électrique  |
| <input type="checkbox"/> Égout et /ou aqueduc  | <input type="checkbox"/> Lac ou cours d'eau |
| <input type="checkbox"/> Borne-fontaine        | <input type="checkbox"/> Talus              |
| <input type="checkbox"/> Installation septique | <input type="checkbox"/> Champs d'épuration |
| <input type="checkbox"/> Marges                |   |

## DOCUMENTS REQUIS

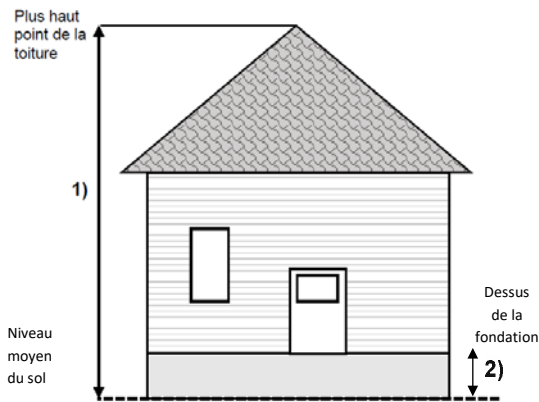
- |                          |   |
|--------------------------|---|
| <input type="checkbox"/> | Plan d'implantation à l'échelle;  |
| <input type="checkbox"/> | Copie du plan/croquis de construction complet à l'échelle;                        |
| <input type="checkbox"/> | Copie du titre de propriété ou de l'offre d'achat de la propriété, s'il y a lieu. |

## EXEMPLE DE CROQUIS



**Légende** ○ Poteau électrique

## RÉSIDENCE



### Toiture

Modèle  
Type de revêtement  
Couleur



### Revêtement extérieur

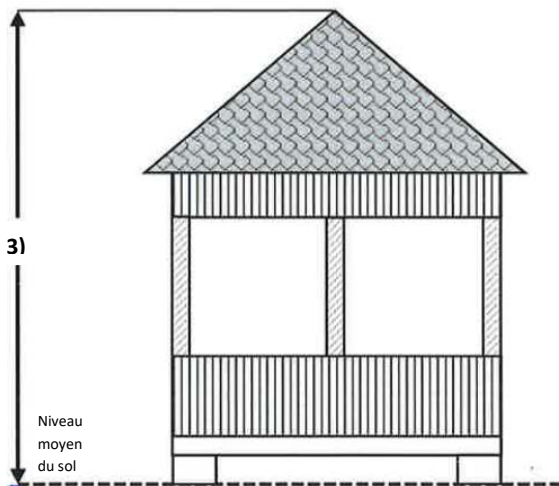
Type de revêtement  
Couleur

### 1) Hauteur de la résidence

La hauteur se mesure à partir du niveau moyen du sol jusqu'au plus haut point de la toiture

### 2) Hauteur hors-sol de la fondation

## GAZÉBO PROJÉTÉ



### Toiture

Modèle  
Type de revêtement  
Couleur



### Revêtement extérieur

Type de revêtement  
Couleur

Plancher (béton, bois, etc)

Fondations

Revêtement intérieur

### 3) Hauteur du gazébo

Se mesure du sol jusqu'au plus haut point de la toiture.  
Ne doit pas dépasser la hauteur de la résidence.

## DÉCLARATION DU DEMANDEUR

Je soussigné, certifie que tous les renseignements fournis concernant la demande sont, à tous les égards vrais, complets et exacts.

\_\_\_\_\_  
Signature du demandeur

\_\_\_\_\_  
Date